



## Dans ce numéro:

L'ÉDITO .....1

### NOS SÉLECTIONS DE FONDS

La sélection Monde .....2

La sélection PEA .....2

La sélection Boursorama Vie .....3

La sélection Fortuneo Vie .....3

### QUOI DE NEUF DANS

NOS SÉLECTIONS .....4

### LES CLASSEMENTS DE FONDS

Monde.....5

PEA.....6, 7

BoursoramaVie.....8,9,10

FortuneoVie.....11,12

### COUP D'OEIL SUR LES NOUVEAUX

FONDS .....13,14

REPÈRES- Indices & Secteurs.....15

## L'ÉDITO



## Vers un retour en grâce des fonds technos ?

 @Meilleursfonds

Chers abonnés,

L'indice MSCI Monde (\*) a clôturé le mois de septembre sur une note stable à -0,32%, légèrement dans le rouge, alors que le mois d'août avait clôturé légèrement dans le vert à +0,54%. Le troisième trimestre s'achève donc sur un gain de +3,8% pour le MSCI Monde (\*) et à l'issue des neuf premiers mois de l'année, l'indice MSCI Monde (\*) gagne +2,5%, le MSCI Europe (\*) perd -2,8% et le CAC40 GR (\*) ne perd plus que -0,8%.

En septembre, les fonds Petites et Moyennes Caps ont continué d'afficher de bonnes performances et les fonds Technologies ont poursuivi leur remontée dans notre classement, à l'image de SG Actions Monde Techno qui entre dans la sélection Monde. Les Fonds secteur technologies affichent maintenant une hausse de +12% sur les 3 derniers mois (moyenne de la catégorie).

Dans ce contexte de quasi stabilité des indices, nos sélections Monde et PEA tirent leur épingle du jeu en réalisant en septembre des performances positives de +1,02% (sélection Monde) et +1,54% (sélection PEA).

Il reste difficile pour les investisseurs de prédire ce qui pourra se passer dans le futur : les résultats des élections américaines, les conséquences du Brexit, les déboires de la Deutsche Bank ... Une chose est certaine, c'est que nous pouvons capitaliser sur ce que nous savons aujourd'hui pour nous adapter aux mouvements des marchés en s'appuyant sur une stratégie éprouvée pour choisir nos fonds.

(\*) dividendes réinvestis en euros

## À RETENIR CE MOIS-CI

**A la surprise générale, l'OPEP s'est accordé pour limiter sa production de pétrole afin de soutenir des prix durablement affaiblis par une offre excédentaire. Cet accord a l'intention de réduire la production de 750 000 barils par jour.**

## lesmeilleursfonds.com

**Editeur:** SIXEIGHT SAS  
19, rue Baudin, 34000 Montpellier  
**Directeur de la publication**  
**et rédacteur en chef:** Sébastien Vié  
**Directrice éditoriale:** Pascale Besses-Boumard  
**Impression:** YatooPrint  
125 Av Alfred Sauvy, 34970 Pérols  
**Numéro CPPAP:** en cours  
**Numéro I.S.S.N:** en cours  
**Dépôt légal:** à parution  
**Relations abonnés:**  
19, rue Baudin - 34000 Montpellier  
abonnements@lesmeilleursfonds.com  
**Abonnements:**  
France (1an, 12 N°): 99 € (version numérique)  
Etranger: nous consulter



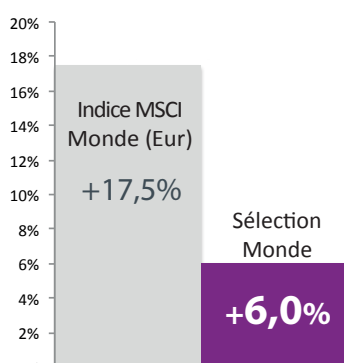
SixEight

Pour s'abonner rendez-vous  
sur le site [www.lesmeilleursfonds.com](http://www.lesmeilleursfonds.com)

# NOS SÉLECTIONS MONDE ET PEA

## LA SÉLECTION MONDE

PERFORMANCES DEPUIS LA CREATION (sur 23 mois)  
Du 06/11/2014 au 30/09/2016

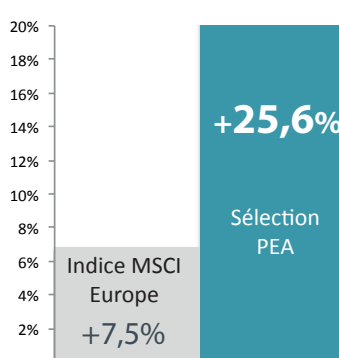


La sélection Monde gagne 6% sur 23 mois. L'indice de référence (MSCI Monde en euros) progresse de +17,5% sur la période.

N.B. Les performances passées ne préjugent pas des performances futures. Elles ne sont pas constantes dans le temps.

## LA SÉLECTION PEA

PERFORMANCES DEPUIS LA CREATION (sur 23 mois)  
Du 06/11/2014 au 30/09/2016



La sélection PEA affiche un gain de +25,6% sur 23 mois. L'indice de référence (MSCI Europe div. réinvestis) gagne 7,5%

N.B. Les performances passées ne préjugent pas des performances futures. Elles ne sont pas constantes dans le temps.

### Les fonds qui sortent - 05/10/2016

CODE ISIN	NOM DU FONDS
FR0000945503	Allianz Foncier A/I
FR0000449340	Allianz Secteur Euro Immobilier A/I
LU0272828905	East Capital (Lux) Russian A EUR
FR0010380675	Objectif Actions Emergentes R
DE0008474149	DWS Technology Typ O

### Les fonds qui sortent - 05/10/2016

CODE ISIN	NOM DU FONDS
FR0010058529	AAA Actions Agro Alimentaire R Acc

### Les fonds qui entrent - 05/10/2016

CODE ISIN	NOM DU FONDS	Boursorama	Fortuneo	BforBank
		DROITS D'ENTRÉE		
FR0010762518	Cogefi Prospective P	0%	0%	0%
FR0000422859	Pluvalca France Small Caps A	0%	0%	2%
FR0000431538	SG Actions Monde Techno	0%	1%	0%
FR0000989899	Oddo Avenir Acc	0%	0%	0%
FR0010288308	Groupama Avenir Euro N	0%	0%	0%

### Les fonds qui entrent - 05/10/2016

CODE ISIN	NOM DU FONDS	Boursorama	Fortuneo	BforBank
		DROITS D'ENTRÉE		
FR0011556828	Amundi Actions PME	0%	0%	0%

## LA SÉLECTION MONDE

au 05/10/2016

CODE ISIN	NOM DU FONDS	DATE D'ENTRÉE	PERF (%) au 30/9	Boursorama	Fortuneo	BforBank
				■	■	■
FR0010532101	Amplégest Mid Caps AC	05/11/15	+14,65%	■	■	■
LU0278527428	Nordea-1 Nordic Equity Small C	06/09/16	+0,84%	■	■	■
FR0010762518	Cogefi Prospective P	05/10/16		■	■	■
FR0000422859	Pluvalca France Small Caps A	05/10/16		■	■	■
FR0000431538	SG Actions Monde Techno	05/10/16		■	■	■
FR0010092197	KBL Richelieu Croissance PME	06/09/16	-1,58%	■	■	■
FR0000989899	Oddo Avenir Acc	05/10/16		■	■	■
FR0010288308	Groupama Avenir Euro N	05/10/16		■	■	■

## LA SÉLECTION PEA

au 05/10/2016

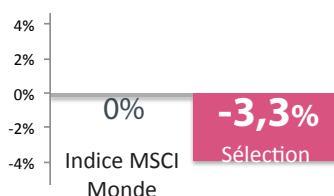
CODE ISIN	NOM DU FONDS	DATE D'ENTRÉE	PERF (%) au 30/9	Boursorama	Fortuneo	BforBank
				■	■	■
FR0010532101	Amplégest Mid Caps AC	05/11/15	+14,65%	■	■	■
LU0278527428	Nordea-1 Nordic Equity Small C	07/01/16	+15,03%	■	■	■
FR0010762518	Cogefi Prospective P	05/02/16	+16,85%	■	■	■
FR0000422859	Pluvalca France Small Caps A	04/08/16	+6,41%	■	■	■
FR0010092197	KBL Richelieu Croissance PME	06/05/16	+8,43%	■	■	■
FR0000989899	Oddo Avenir Acc	06/04/16	+9,84%	■	■	■
FR0010288308	Groupama Avenir Euro N	08/07/16	+8,17%	■	■	■
FR0011556828	Amundi Actions PME	05/10/16		■	■	■

■ Fonds à 0% disponibles sans aucun frais d'entrée ni de sortie .

# NOS SÉLECTIONS ASSURANCE VIE

## SÉLECTION ASSURANCE VIE Boursorama vie

PERFORMANCES DEPUIS LA CREATION (sur 11 mois)  
Du 05/11/2015 au 30/09/2016



La sélection est en retrait de 3,3% depuis sa création pour un indice de référence (MSCI Monde div. réinvestis) stable

N.B. Les performances passées ne préjugent pas des performances futures. Elles ne sont pas constantes dans le temps.

### Les fonds qui sortent - 05/10/2016

CODE ISIN	NOM DU FONDS
LU1160371149	EDR FUND EURO LONG DURATION GOVT BONDS (AE)
FR0000945503	ALLIANZ FONCIER

### Les fonds qui entrent - 05/10/2016

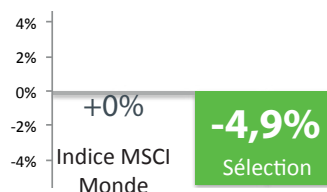
CODE ISIN	NOM DU FONDS	Boursorama Vie DROITS D'ENTRÉE
FR0000989899	ODDO AVENIR (C)	0%
FR0007450002	COMGEST NOUVELLE ASIE	0%

## LA SÉLECTION Boursorama vie au 05/10/2016

CODE ISIN	NOM DU FONDS	DATE D'ENTRÉE	PERF (%) au 30/9
LU0376989207	ABERDEEN GLOBAL - SELECT EMERG M	06/06/16	+7,02%
FR0000989899	ODDO AVENIR (C)	05/10/16	
LU0180781048	SCHRODER ISF - GLOBAL INFLATION LIN	08/07/16	+3,46%
LU0138645519	PETERCAM (L) - BONDS HIGHER YIELD E	06/05/16	+4,37%
LU0113257694	SCHRODER ISF - EURO CORPORATE BO	05/02/16	+7,26%
FR0010144675	EDMOND DE ROTHSCHILD BOND ALLOC	06/05/16	+4,15%
LU0141799501	NORDEA 1 - EUR HIGH YIELD BOND FUN	06/09/16	-1,07%
FR0007450002	COMGEST NOUVELLE ASIE	05/10/16	

## SÉLECTION ASSURANCE VIE Fortuneo vie

PERFORMANCES DEPUIS LA CREATION (sur 11 mois)  
Du 05/11/2015 au 30/09/2016



La sélection cède 4,9% depuis sa création pour un indice de référence (MSCI Monde div. réinvestis) stable

N.B. Les performances passées ne préjugent pas des performances futures. Elles ne sont pas constantes dans le temps.

### Les fonds qui sortent - 05/10/2016

CODE ISIN	NOM DU FONDS
GB00B1VMCY93	M&G OPTIMAL INCOME FUND EUR A-H ACC
FR0010032326	ALLIANZ EURO HIGH YIELD R (C)
FR0000970303	FEDERAL OBLIGATAIRE DP
FR0010156604	AMUNDI OBLIG INTERNATIONALES (EUR) P

### Les fonds qui entrent - 05/10/2016

CODE ISIN	NOM DU FONDS	Fortuneo Vie DROITS D'ENTRÉE
FR0010560037	SCHELCHER PRINCE HAUT RENDEMENT P	0%
FR0010666560	NATIXIS ACTIONS SMALL & MID CAP EURO R	0%
FR0010158048	DORVAL MANAGEURS C	0%
FR0010015016	ATLAS MAROC	0%

## LA SÉLECTION Fortuneo vie au 05/10/2016

CODE ISIN	NOM DU FONDS	DATE D'ENTRÉE	PERF (%) au 30/9
LU0907913460	AMUNDI FUNDS - BOND GLOBAL EM HAF	06/04/16	+9,65%
LU0138645519	PETERCAM (L) - BONDS HIGHER YIELD E	06/04/16	+6,20%
FR0010560037	SCHELCHER PRINCE HAUT RENDEMENT	05/10/16	
LU0795385821	AGIF - US HIGH YIELD AT H2-EUR (C)	06/09/16	+0,51%
FR0010666560	NATIXIS ACTIONS SMALL & MID CAP EU	05/10/16	
FR0010158048	DORVAL MANAGEURS C	05/10/16	
LU0164100710	AXA WORLD FUNDS EURO CREDIT PLUS A	05/02/16	+5,51%
FR0010015016	ATLAS MAROC	05/10/16	

# QUOI DE NEUF DANS NOS SÉLECTIONS

## LA SÉLECTION MONDE

Cette sélection de fonds actions internationales est destinée aux épargnants qui gèrent un portefeuille de fonds 0% dans un compte titre ordinaire ouvert chez Boursorama, Fortuneo ou BforBank.

Notre **sélection Monde** gagne 1,02% en septembre (indice MSCI Monde -0,32%).

Pas mal de changement ce mois-ci avec l'entrée de cinq nouveaux fonds. Les fonds PEA Petites et Moyennes Caps continuent d'être très largement représentées dans la sélection Monde.

A noter l'entrée du fonds Technologie *SG Actions Monde Techno* qui présente un facteur de risque supérieur aux autres fonds sélectionnés (Baisse sur maxi 12 derniers mois -27%).

## LA SÉLECTION PEA

Cette sélection de fonds européens s'adresse aux titulaires d'un PEA ouvert chez Boursorama, Fortuneo ou BforBank, dans lequel ils gèrent une sélection de fonds 0% éligibles au PEA.

Notre **sélection PEA** gagne 1,54% en septembre (indice MSCI Europe -0,01%) et affiche une performance remarquable de **+25,6%** depuis sa création le 6 novembre 2014 (indice MSCI Europe +7,5%).

Un seul changement ce mois-ci dans la sélection PEA avec l'entrée de *Amundi Actions PME* qui remplace *AAA Actions Agro Alimentaire R Acc* relégué à 47ème place du classement.

*Amplégest Mid Caps AC* reste accroché à sa première place en affichant une régularité et des performances exemplaires sur 2016.

## SÉLECTION ASSURANCE VIE Boursorama vie

Cette sélection s'adresse aux titulaires de contrat assurance vie **Boursorama Vie**. Elle a pour objectif d'optimiser la performance de leur contrat en cherchant à sélectionner les meilleurs Fonds parmi les **200 supports en unités de compte** proposés dans le contrat Boursorama Vie.

En août, notre **Sélection Boursorama Vie** est quasi stable **-0,31%** (indice MSCI Monde -0,32%).

Deux entrées en septembre avec l'arrivée de deux fonds Actions *ODDO Avenir C* et *COMGEST NOUVELLE ASIE*. A noter que *COMGEST NOUVELLE ASIE*, fonds investi dans les actions de la zone Asie/Pacifique hors Japon, présente un niveau de risque bien supérieur aux autres fonds sélectionnés. Les investisseurs prudents pourront donc privilégier *ODDO Avenir C* comme fonds actions.

Nous publions dorénavant dans les pages 8, 9 et 10 de la Lettre, le classement complet des 174 fonds Boursorama vie que nous suivons (fonds cotés en euros uniquement).

## SÉLECTION ASSURANCE VIE Fortuneo vie

Cette sélection s'adresse aux titulaires de contrat assurance -vie **Fortuneo Vie**. Elle a pour objectif d'optimiser la performance de leur contrat en cherchant à sélectionner les meilleurs Fonds parmi les **150 supports en unités de compte** proposés dans le contrat Fortuneo Vie.

En septembre, notre **Sélection Fortuneo Vie** est quasi stable **-0,18%** (indice MSCI Monde -0,32%).

Quatre nouvelles entrées en septembre avec l'arrivée de trois fonds actions (*Natixis Actions Small & Mid Caps*, *Dorval Manageurs C* et le retour d'*ATLAS Maroc*) qui prennent les places de trois fonds Obligataires.

Les fonds actions amorcent donc leur retour après neuf mois d'un classement totalement dominé par les Fonds Obligataires.

Nous publions dorénavant dans les pages 11 et 12 de la Lettre, le classement complet des 123 fonds Fortuneo vie que nous suivons (fonds cotés en euros uniquement).













NOM DU FONDS	CODE ISIN	ACTIF NET (en M€)	CATEGORIE	VALEUR LIQUIDATIVE	NOTE	RANG										Baisse Maxi 12 der. mois	PERFORMANCE			
						30/9	31/8	31/7	30/6	31/5	29/4	31/3	29/2	31/1	1 mois		3 mois	6 mois	12 mois	
SG ACTIONS US SELECTION C	FR0000988495	91	Act; Etats Unis	219,14	<b>82,5</b>	145	111	89	105	155	150	145	147	141	-30%	-0,9%	3,4%	8,9%	2,2%	
AXA INDICE EURO (C)	FR0000990756	212	Act. Zone Euro	29,01	<b>82,3</b>	146	155	160	156	153	163	148	144	140	-29%	-2,5%	5,0%	6,9%	-4,4%	
CARMIGNAC PROFIL REACTIF 100 A EUR acc	FR0010149211	128	Mixt Mondial F	180,91	<b>82,2</b>	147	124	108	103	156	143	101	72	115	-25%	-1,5%	2,6%	3,6%	-3,9%	
DNCA VALUE EUROPE C	FR0010058008	697	Actions Europe	220,19	<b>82,2</b>	148	158	153	151	111	122	123	122	103	-24%	-2,6%	3,7%	2,6%	-5,7%	
R CLUB (C)	FR0010541557	437	Mixt Mondial F	136,69	<b>82,0</b>	149	164	166	171	150	156	158	151	127	-27%	-2,1%	6,5%	3,5%	-8,9%	
CPR SILVER AGE P	FR0010836163	1 161	Actions Europe	1 920,12	<b>81,9</b>	150	140	147	140	130	132	118	93	94	-22%	-2,3%	2,1%	1,7%	-3,5%	
BLACKROCK GLOBAL FUNDS - EUR VALUE F	LU0072462186	2 813	Actions Europe	60,13	<b>81,7</b>	151	149	152	150	122	133	125	117	113	-24%	-2,1%	2,8%	2,5%	-5,9%	
ALLIANZ GIF - GLOBAL SMALL CAP EQUITY E	LU0962745302	297	Actions Monde	112,78	<b>81,6</b>	152	103	102	123	104	108	140	135	126	-24%	-0,6%	2,8%	3,1%	-2,4%	
SG ACTIONS EURO VALUE (C)	FR0007079199	175	Act. Zone Euro	207,57	<b>80,6</b>	153	166	169	169	157	164	161	158	142	-29%	-2,2%	5,4%	4,9%	-8,7%	
EDR FUND PREMIUMSPHERE (AE)	LU1082942308	69	Actions Luxe	146,46	<b>80,4</b>	154	159	165	170	172	161	144	142	153	-32%	-1,6%	7,5%	4,2%	-6,8%	
DWS INVEST - CHINESE EQUITIES L (C)	LU0273157635	51	Actions Chine	186,27	<b>80,1</b>	155	136	162	172	175	174	174	170	169	-45%	0,7%	11,2%	14,8%	5,0%	
OFI RCM EUROPE DE L'EST	FR0000978587	22	Act. Em Europe	286,91	<b>80,1</b>	156	132	109	96	137	85	142	155	161	-36%	0,3%	4,8%	7,5%	7,0%	
ABERDEEN GLOBAL - WORLD RESSOURCES	LU0505784883	15	Act. Monde Ma	10,12	<b>79,4</b>	157	107	98	60	106	97	138	167	173	-39%	1,0%	2,1%	14,2%	6,9%	
AXA OR ET MATIERES PREMIERES (C)	FR0010011171	68	Act. Or & Méta	30,16	<b>78,7</b>	158	125	27	40	142	82	156	173	178	-49%	3,5%	2,0%	28,0%	22,3%	
BLACKROCK GLOBAL FUNDS - WD MINING F	LU0172157280	3 112	Act. Monde Ma	27,73	<b>78,4</b>	159	118	10	47	149	86	157	174	179	-52%	3,5%	0,6%	31,5%	28,7%	
LYXOR UCITS ETF CAC 40 D-EUR	FR0007052782	ETF	Actions France	43,69	<b>78,1</b>	160	161	154	134	139	152	149	129	130	-27%	-1,9%	1,4%	4,0%	-4,9%	
CARMIGNAC PORTFOLIO - COMMODITIES A	LU0164455502	450	Act. Monde Ma	266,30	<b>77,8</b>	161	138	69	62	148	110	131	149	165	-35%	0,6%	0,7%	11,0%	6,0%	
SG ACTIONS ENERGIE C	FR0000423147	31	Actions Energie	638,52	<b>77,8</b>	162	142	81	44	136	142	134	150	155	-35%	0,9%	-1,0%	13,9%	5,5%	
CCR CROISSANCE EUROPE R	FR0007016068	132	Actions Europe	609,03	<b>77,6</b>	163	110	112	89	135	140	71	53	44	-19%	-3,6%	-3,0%	-2,0%	-4,9%	
ELAN JAPINDICE C	FR0010546531	8	Actions Japon	83,02	<b>77,2</b>	164	170	170	173	165	173	159	161	129	-29%	-0,6%	5,0%	3,0%	-10,8%	
SG ACTIONS EUROPE ISR P	FR0000444275	29	Actions Europe	861,11	<b>76,6</b>	165	165	167	164	151	154	152	140	132	-27%	-2,9%	2,1%	1,1%	-9,8%	
DWS INVEST - GLOBAL AGRIBUSINESS L (C)	LU0273158872	760	Act. Monde B d	121,04	<b>74,0</b>	166	144	107	130	167	157	164	160	168	-35%	-5,0%	-1,0%	6,2%	-5,5%	
LYXOR UCITS ETF MSCI EMU VALUE	FR0010168781	etf	Act. Zone Euro	100,89	<b>72,5</b>	167	172	171	167	159	168	162	162	150	-34%	-2,4%	1,7%	3,4%	-9,1%	
BLACKROCK GLOBAL FUNDS - WORLD ENER	LU0171301533	1 578	Actions Energie	15,46	<b>70,8</b>	168	156	118	79	166	169	168	172	177	-44%	1,6%	0,3%	14,9%	2,0%	
PICTET - BIOTECH HP EUR (C)	LU0190161025	1 339	Actions Biotech	454,55	<b>68,1</b>	169	171	172	175	174	175	175	175	176	-41%	1,8%	6,8%	-0,1%	-10,2%	
FTIF - FRANKLIN MENA FUND A EUR (C)	LU0352132285	147	Act. Em M Orie	4,57	<b>63,0</b>	170	169	148	160	168	170	173	157	171	-34%	-4,0%	-4,4%	-2,8%	-15,8%	
HYPERION	FR0007052923	61	Mixt Eur Flexib	226,36	<b>61,3</b>	171	174	174	169	172	163	156	146	137	-35%	-1,2%	-1,0%	-5,4%	-18,2%	
FTIF - FRANKLIN MENA FUND A EUR-H1 (C)	LU0366004207	147	Act. Em M Orie	3,07	<b>61,1</b>	172	167	155	161	163	159	171	159	174	-35%	-3,5%	-4,1%	-4,4%	-17,3%	
AMUNDI FUNDS - EQUITY MENA C	LU0569690471	95	Act. Em M Orie	116,54	<b>60,4</b>	173	168	149	143	164	155	172	168	175	-37%	-3,1%	-4,4%	-2,6%	-17,4%	
PARVEST - EQUITY TURKEY (old) Classic (C)	LU0265293521	54	Actions Turquie	181,65	<b>56,5</b>	174	174	175	147	170	75	128	123	154	-40%	-2,5%	-6,7%	-8,3%	-0,4%	

MOYENNE DES FONDS SUIVIS -23% -0,6% 3,6% 7,3% 4,9%

Indice MSCI Monde (en EUR, dividendes réinvestis) -26% -0,3% 3,8% 7,8% 11,3%





# COUP D'OEIL SUR LES NOUVEAUX FONDS SÉLECTIONNÉS

Une fiche de description simplifiée pour chacun des nouveaux Fonds sélectionnés est proposée dans cette rubrique.

## Fonds Sélection Monde

3 <sup>e</sup>	Cogefi Prospective P	PEA
ISIN: FR0010762518		
<b>Objectifs et politique d'investissement</b> Le fonds a pour objectif de battre l'indice CAC Mid&Small, dividendes nets réinvestis par des placements dans des sociétés de petites et moyennes capitalisations françaises éligibles au PEA.		
<b>Catégorie générale:</b> Actions France petites et Moy Cap.		
<b>Zone d'investissement:</b> Europe	<b>Souscription min. initiale:</b> 1 part	
<b>Société de gestion:</b> COGEFI	<b>Gérants:</b> Olivier de Royère	
<b>Eligible PEA:</b> OUI	<b>Date de création:</b> 17/10/1997	

4 <sup>e</sup>	Pluvalca France small Caps A	PEA
ISIN: FR0000422859		
<b>Objectifs et politique d'investissement</b> L'objectif du fonds est d'obtenir à long terme une performance supérieure à celle de l'indice de référence CAC MS, au travers d'une sélection de titres «stock picking».		
<b>Catégorie générale:</b> Actions France petites et moy. Cap		
<b>Zone d'investissement:</b> France	<b>Souscription min. initiale:</b> 1 part	
<b>Société de gestion:</b> Financière Arbevel	<b>Gérants:</b> Sébastien Lalevée	
<b>Eligible PEA:</b> OUI	<b>Date de création:</b> 14/01/1998	

5 <sup>e</sup>	SG Actions Monde Techno	PEA
ISIN: FR0000431538		
<b>Objectifs et politique d'investissement</b> Le fonds a pour objectif de surperformer son indice de référence, le MSCI WORLD IT, sur la durée minimale de placement recommandée.		
<b>Catégorie générale:</b> Actions Secteur Technologies		
<b>Zone d'investissement:</b> Monde	<b>Souscription min. initiale:</b> 1 part	
<b>Société de gestion:</b> Amundi	<b>Gérants:</b> W Lebeau	
<b>Eligible PEA:</b> NON	<b>Date de création:</b> 1999	

7 <sup>e</sup>	Oddo Avenir Acc	PEA
ISIN: FR0000989899		
<b>Objectifs et politique d'investissement</b> Le Fonds est géré de manière active et discrétionnaire. Le portefeuille du Fonds est en permanence investi à hauteur de 75% au moins en Actions éligibles au PEA (dont 70% minimum d'actions françaises).		
<b>Catégorie générale:</b> Actions France petites et moy. Cap		
<b>Zone d'investissement:</b> Europe	<b>Souscription min. initiale:</b> 1 part	
<b>Société de gestion:</b> Oddo	<b>Gérants:</b> Pascal Riegis	
<b>Eligible PEA:</b> OUI	<b>Date de création:</b> 14/09/1992	

8 <sup>e</sup>	Groupama Avenir Euro N	PEA
ISIN: FR0010288308		
<b>Objectifs et politique d'investissement</b> L'univers d'investissement est majoritairement composé d'actions de petites et moyennes capitalisations de la zone euro. L'exposition minimale au risque actions est de 75%.		
<b>Catégorie générale:</b> Actions Europe Moy Cap.		
<b>Zone d'investissement:</b> Europe	<b>Souscription min. initiale:</b> 500€	
<b>Société de gestion:</b> Groupama	<b>Gérants:</b> Cyrille Carrière	
<b>Eligible PEA:</b> OUI	<b>Date de création:</b> 25/04/2006	

## POURQUOI CONSEILLONS NOUS D'OPÉRER SEULEMENT UNE FOIS PAR MOIS?

Les marchés évoluent par à-coups et les amplitudes au sein d'un même mois peuvent être importantes. Bien qu'il soit tentant de réaliser plus souvent des transactions dans les marchés volatils, sur le long terme cela n'apporte pas de valeur-ajoutée. Une rotation fréquente ajoute des contraintes d'exécution et finit par nuire à la performance à long Terme.

## CHANGEMENTS DANS LA LISTE DES FONDS SUIVIS

- aucun changement
- aucun changement
- aucun changement
- aucun changement

- Fonds Actions Monde
- Fonds PEA
- Fonds Boursorama Vie
- Fonds Fortuneo Vie

# COUP D'OEIL SUR LES NOUVEAUX FONDS SÉLECTIONNÉS

## Fonds PEA

8 <sup>e</sup> Amundi Actions PME	
ISIN: FR0011556828	
<b>Objectifs et politique d'investissement</b> Le Fonds sélectionne essentiellement des entreprises de petites et moyennes capitalisations (moins de 5000 salariés et ayant un chiffre d'affaires n'excédant pas 1500 millions d'euros).	
<b>Catégorie générale:</b> Actions Europe Petites Caps	
<b>Zone d'investissement:</b> Europe	<b>Souscription min. initiale:</b> 1 part
<b>Société de gestion:</b> Amundi	<b>Gérants:</b> Caroline Gauthier
<b>Eligible PEA:</b> OUI	<b>Date de création:</b> 2013

## Fonds Boursorama Vie

2 <sup>e</sup> Oddo Avenir Acc		PEA
ISIN: FR0000989899		
<b>Objectifs et politique d'investissement</b> Le Fonds est géré de manière active et discrétionnaire. Le portefeuille du Fonds est en permanence investi à hauteur de 75% au moins en Actions éligibles au PEA (dont 70% minimum d'actions françaises).		
<b>Catégorie générale:</b> Actions France petites et moy. Cap		
<b>Zone d'investissement:</b> Europe	<b>Souscription min. initiale:</b> 1 part	
<b>Société de gestion:</b> Oddo	<b>Gérants:</b> Pascal Riegis	
<b>Eligible PEA:</b> OUI	<b>Date de création:</b> 1992	

8 <sup>e</sup> COMGEST NOUVELLE ASIE	
ISIN: FR0007450002	
<b>Objectifs et politique d'investissement</b> L'objectif est de rechercher une performance au travers de la sélection de titres (stock picking) à hauteur de 60 % minimum en valeurs orientées sur les marchés boursiers asiatiques réglementés hors Japon.	
<b>Catégorie générale:</b> Actions Asie hors Japon	
<b>Zone d'investissement:</b> Asie/Pacifique	<b>Souscription min. initiale:</b> 800€
<b>Société de gestion:</b> Comgest	<b>Gérants:</b> Chantana Ward
<b>Eligible PEA:</b> NON	<b>Date de création:</b> 1989

## Fonds Fortuneo Vie

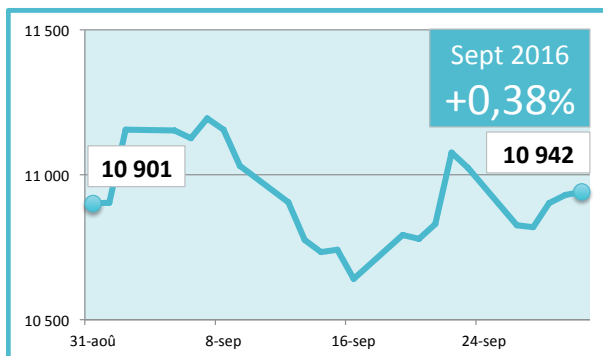
3 <sup>e</sup> SCHELCHER PRINCE HAUT RENDEMENT P	
ISIN: FR0010560037	
<b>Objectifs et politique d'investissement</b> Le fonds a pour objectif de surperformer, sur la durée de placement recommandée, l'indice Markit iBoxx EUR Liquid High Yield Index.	
<b>Catégorie générale:</b> Obligations en euros	
<b>Obligations</b>	
<b>Zone d'investissement:</b> Europe	<b>Souscription min. initiale:</b> 1 part
<b>Société de gestion:</b> Schelcher	<b>Gérants:</b> Salomon
<b>Eligible PEA:</b> NON	<b>Date de création:</b> 2008

5 <sup>e</sup> NATIXIS ACTIONS SMALL & MID CAP EURO R	
ISIN: FR0010666560	
<b>Objectifs et politique d'investissement</b> L'objectif est d'assurer une exposition sur les principaux marchés actions de la zone euro en sélectionnant de manière opportuniste des valeurs de petites et moyennes capitalisations.	
<b>Catégorie générale:</b> Actions Zone euro Petites Cap	
<b>Zone d'investissement:</b> Europe	<b>Souscription min. initiale:</b> 100€
<b>Société de gestion:</b> Natixis	<b>Gérants:</b> D Dourmap
<b>Eligible PEA:</b> OUI	<b>Date de création:</b> 2009

6 <sup>e</sup> DORVAL MANAGEURS C	
ISIN: FR0010158048	
<b>Objectifs et politique d'investissement</b> L'objectif est de dégager une performance supérieure à celle de l'indice CAC40 calculé dividendes nets réinvestis.	
<b>Catégorie générale:</b> Actions France Grandes Cap	
<b>Zone d'investissement:</b> France	<b>Souscription min. initiale:</b> 1 part
<b>Société de gestion:</b> Dorval	<b>Gérants:</b> M Guillemot Costes
<b>Eligible PEA:</b> OUI	<b>Date de création:</b> 2005

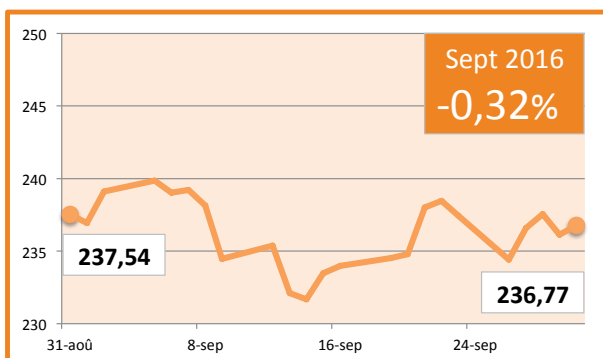
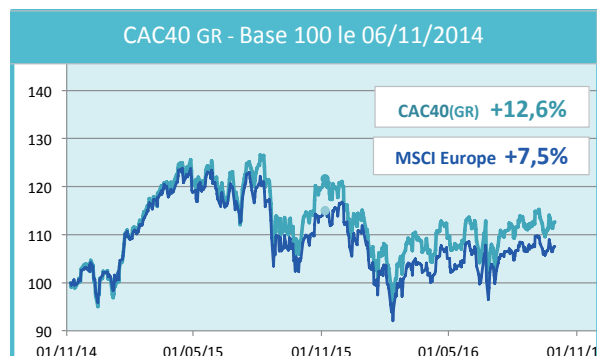
8 <sup>e</sup> ATLAS MAROC	
ISIN: FR0010015016	
<b>Objectifs et politique d'investissement</b> Le fonds Atlas Maroc vise à surperformer l'indice MASI (Moroccan All Shares Index), sur la durée de placement recommandée. La gestion mise en oeuvre présente un caractère discrétionnaire.	
<b>Catégorie générale:</b> Actions Internationales	
<b>Zone d'investissement:</b> Maroc	<b>Souscription min. initiale:</b> 1 part
<b>Société de gestion:</b> Alma Capital	<b>Gérants:</b> Boubia
<b>Eligible PEA:</b> NON	<b>Date de création:</b> 1994

# REPÈRES - INDICES & SECTEURS



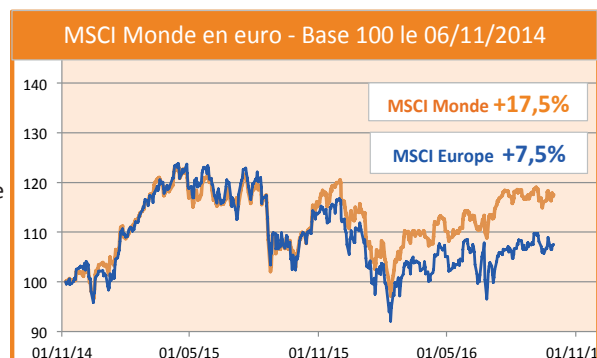
## CAC40 GR (dividendes réinvestis)

Le CAC40 GR termine en légère hausse le mois de septembre.



## MSCI Monde (En euros, dividendes réinvestis)

L'indice MSCI Monde termine le mois de septembre sur un léger repli de -0,32%



## LES MARCHÉS MONDIAUX

L'évolution des indices des grandes places mondiales en septembre confirme leur tendance plus longue sur un an. En tête, on trouve les marchés des petites et moyennes valeurs aux Etats Unis et en France. En bas du tableau, le Japon, la Chine et plus gravement l'Italie restent à la traîne. On remarquera que les performances sur trois mois, c'est-à-dire depuis fin juin sont toutes positives et illustrent la bonne résistance de l'économie mondiale à tous les événements récents qui auraient pu la perturber. Parmi les arguments supportant cette résilience, on cite le facteur saisonnier qui devrait soutenir les places américaines jusqu'après les élections. Et toujours en ligne de fond, l'avantage que donnent aux actions des taux d'intérêt anorexiques.

## PERFORMANCES MARCHÉS MONDIAUX

	1 mois	3 mois	6 mois	12 mois
NASDAQ Composite (USA)	1,9%	9,7%	9,1%	15,0%
FTSE 100 (Grande Bretagne)	1,7%	6,1%	11,7%	13,8%
CAC Small (France)	1,4%	8,5%	5,9%	10,0%
CAC Mid & Small (France)	1,4%	9,6%	6,2%	11,8%
IBEX 35 MADRID (Espagne)	0,7%	7,5%	0,6%	-8,2%
CAC 40 (France)	0,2%	5,0%	1,4%	-0,2%
S&P 500 INDEX (USA)	-0,1%	3,3%	5,3%	12,9%
DOW INDUSTRIALS (USA)	-0,5%	2,1%	3,5%	12,4%
ESTX50 EUR P (Europe)	-0,7%	4,8%	-0,1%	-3,2%
DAX PERF. Index (Allemagne)	-0,8%	8,6%	5,5%	8,8%
Nikkei 225 (Japon)	-2,6%	5,6%	-1,8%	-5,4%
SHANGHAI (Chine)	-2,6%	2,6%	0,0%	-1,6%
FTSE MIB (Italie)	-3,2%	1,3%	-9,5%	-23,0%

## LES SECTEURS FRANCE

Sur le mois écoulé, le retour en grâce des Services aux consommateurs se confirme. Les Matériaux de base et les Technologies poursuivent leur avance établie depuis un an tandis que les Télécommunications tentent de faire oublier une éclipse de deux trimestres.

A noter qu'à la clôture du mois de septembre, les premiers effets de la nouvelle attitude de l'OPEP ne transparaissent pas encore dans les indices. Une remontée modérée des prix du pétrole, bien que désavantageuse pour les pays consommateurs, pourrait avoir le mérite de rééquilibrer le commerce mondial en relançant la demande globale.

## PERFORMANCES SECTEURS FRANCE


	1 mois	3 mois	6 mois	12 mois
Services aux consommateurs	2,8%	7,7%	-4,6%	-4,5%
Matériaux de base	2,0%	14,9%	11,5%	12,0%
Télécommunications	1,8%	-4,9%	-9,5%	3,1%
Technologie	0,9%	8,7%	5,4%	10,8%
Industries	0,8%	9,4%	2,7%	7,5%
Sociétés Financières	0,1%	9,0%	-1,2%	-6,8%
Biens de consommation	-0,3%	6,2%	3,9%	9,8%
Santé	-0,5%	-4,2%	1,3%	-9,8%
Services aux collectivités	-0,8%	1,1%	3,9%	-11,3%
Pétrole & Gaz	-1,1%	-1,8%	5,4%	5,2%




Rendez-vous sur notre Site Internet

[www.lesmeilleursfonds.com](http://www.lesmeilleursfonds.com)

(Liens cliquables)



[Accédez  
espace abonné](#)



[Apprenez-en plus  
sur la méthode](#)



[Consultez  
nos articles récents](#)



[Téléchargez le dernier  
numéro de la Lettre](#)

## ABONNEZ-VOUS

Offre exceptionnelle d'abonnement

**39€ pour 1 AN**

**J'EN PROFITE**

### AVERTISSEMENT SUR LES RISQUES

SixEight SAS, éditeur de la lettre LesMeilleursFonds.com, est une entreprise de presse indépendante qui ne fait partie d'aucun groupe et n'a aucun lien direct ou indirect avec les entités dont elle évalue les produits financiers. SixEight SAS n'est ni un courtier, ni un établissement bancaire, ni un conseiller en gestion, ni un conseiller en investissement financier.

La lettre LesMeilleursFonds.com présente à ses lecteurs des classements, comparatifs et recommandations concernant un nombre limité d'OPCVM en application d'une méthode originale. Les informations publiées ont pour but d'aider les épargnants à prendre des décisions de gestion qui demeurent de leur seule responsabilité. Avant d'investir dans un OPCVM, les lecteurs doivent en particulier :

- Choisir entre différents styles de gestion en fonction de leurs moyens, de leur goût du risque et de leur tolérance aux pertes.
- Consulter la Notice (DIC) des OPCVM pour s'assurer qu'ils en comprennent la nature, les objectifs, les risques et le calcul des frais de gestion.